




Noten schreiben

➔ Beschrifte die Bestandteile einer Note.



Viertel Noten und Achtelnoten haben einen ausgefüllten Notenkopf. Bei Ganzen Noten und Halben Noten ist der Notenkopf schwarz umrandet und die innere Fläche bleibt weiß.

➔ Ergänze die Noten in den Notenlinien.



Kreativseite – Noten schreiben



Schreibe Noten und verziere sie anschließend. Vielleicht möchten deine Noten ein lustiges Gesicht oder spitze Zähne. Sei kreativ.

Wichtig: die Bestandteile der Noten sollen weiterhin erkennbar sein.