



# Die Figuren




Hier siehst du alle Figuren, die in der Geschichte vorkommen.  
Klebe das passende Instrument daneben.


## Fagott




## Oboe




## Querflöte




## Horn




## Klarinette



## Streichquartett



## Pauke, große Trommel



Name:

Klasse:



# Peters Thema

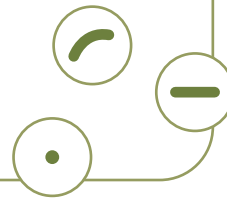


Hier siehst du den ersten Teil von Peters Melodie.

Die **Striche** stehen für lange Noten,

die **Punkte** stehen für kurze Noten.

**Bögen** stehen für gebundene Noten.




Verfolge beim Hören die Melodie mit. Sie erscheint viermal.



Danach hörst du zwei aufsteigende Tonleitern. Sie zeigen Peters Mut. Nichts kann ihm Angst machen.

Male diese zwei Tonleitern unter die Melodie.

## Peters Thema



### Definition Thema (in der Musik):

Ein Thema ist eine eindeutige Melodie, die innerhalb eines Musikstücks immer wiederkehrt.